

## Quali sono le novità introdotte dalla recente normativa sulla radioprotezione?

La nuova Legge 101/20 del 27 agosto 2020 in materia di radioprotezione si qualifica come un riordino della normativa di settore definendo le norme da adottare in materia di radioprotezione. Nello specifico in area odontoiatrica definisce le norme in merito a:

- Detenzione e cessione di apparecchiature radiologiche (AR).
- Utilizzo di radiazioni ionizzanti nelle esposizioni mediche e gestione dei dati inerenti
- Definizione dei principali profili professionali necessari all'uso di apparecchiature radiologiche, quali l'esercente, responsabile di impianto radiologico (RIR), esperto in fisica medica/ radioprotezione, medico autorizzato/prescrivente/ specialista.





## NOVITÀ


### Servizio di Telerefertazione on-line


"Radiologica" è il portale che connette il Medico/Odontoiatra con lo specialista Radiologo, per ottenere un referto radiologico certificato. L'obiettivo è quello di disporre del Referto relativo alle immagini radiologiche eseguite nel proprio studio, a completamento della progettazione clinica e chirurgica.


#### SAI QUALI SONO I VANTAGGI DELLA REFERTAZIONE RADIOLOGICA ONLINE?


 Ottenere direttamente il referto entro 48 ore dalla tua richiesta, direttamente nel tuo sistema informatico, ad un costo contenuto.

 Garantire una conservazione di lungo periodo con backup periodico in area sicura. Le tue cartelle possono essere recuperate anche a distanza.

 Disporre di un referto compilato da un Radiologo di elevata professionalità e da te prescelto nel team RADIOLOGIA.

 Gestire l'intero processo diagnostico nel tuo studio senza ulteriori dilazioni alla tua programmazione di lavoro.

 Gestire l'intero processo ai sensi della Normativa sulla privacy attualmente in vigore.

 La refertazione certificata da un Radiologo offre una protezione giuridica alla tua prestazione professionale, a garanzia del tuo paziente.

### IL RUOLO DEL RIR (responsabile di impianto radiologico)

Se possiedi un'apparecchiatura radiologica (2D o 3D) è probabile che ti sia posto queste domande:

- Che differenza c'è tra esercente e responsabile di impianto radiologico (RIR)?
- La funzione del RIR può essere assunta dal medico/odontoiatra? È obbligatoria la sua nomina?
- Quali sono le sue principali funzioni e responsabilità?

### Vorresti che qualcun altro potesse assumersi per te la responsabilità penale e amministrativa prevista dal ruolo di Responsabile di Impianto Radiologico (RIR)?

Ci siamo rivolti al nostro partner Radiologica S.r.l, azienda tra le più qualificate e riconosciute nel settore, per elaborare un'informativa completa specifica per il settore odontoiatrico.

Scarica l'informativa e scopri i dettagli del servizio RIR CHIAVI IN MANO:

